
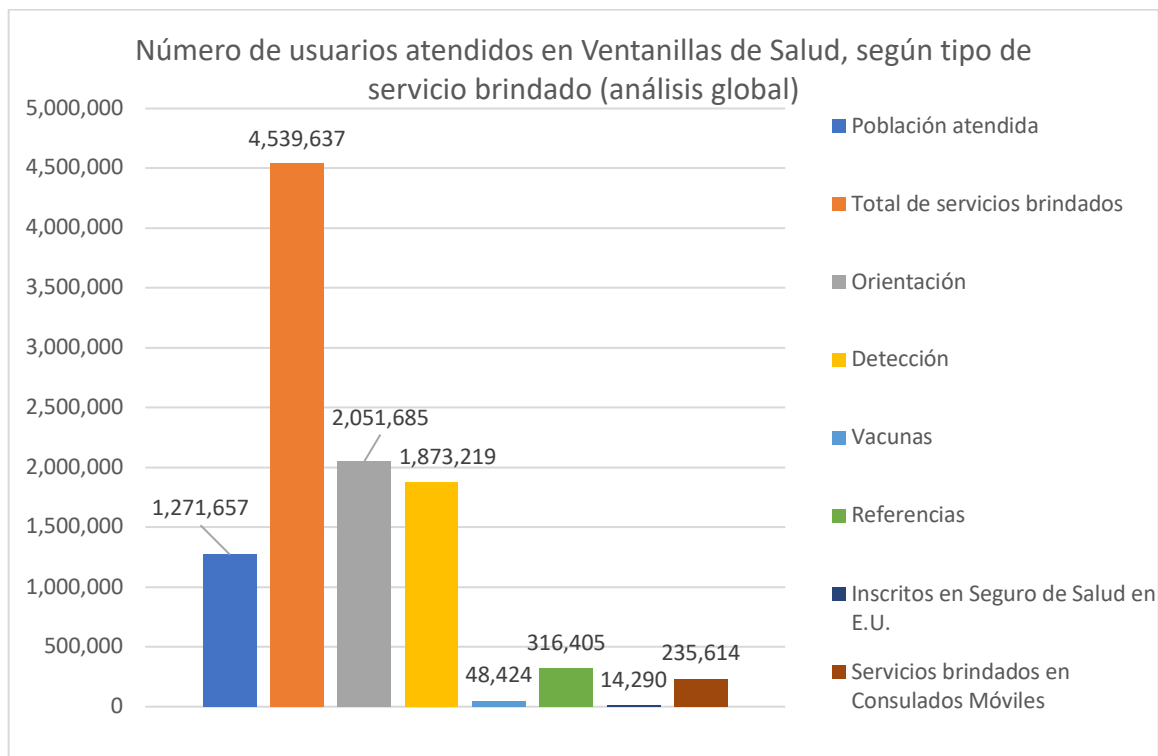


VENTANILLAS DE SALUD. RESULTADOS DEL PERIODO ENERO A DICIEMBRE 2018

De acuerdo con el Reporte de indicadores de la Estrategia Ventanillas de Salud, de enero a diciembre 2018 se obtuvieron los siguientes resultados:

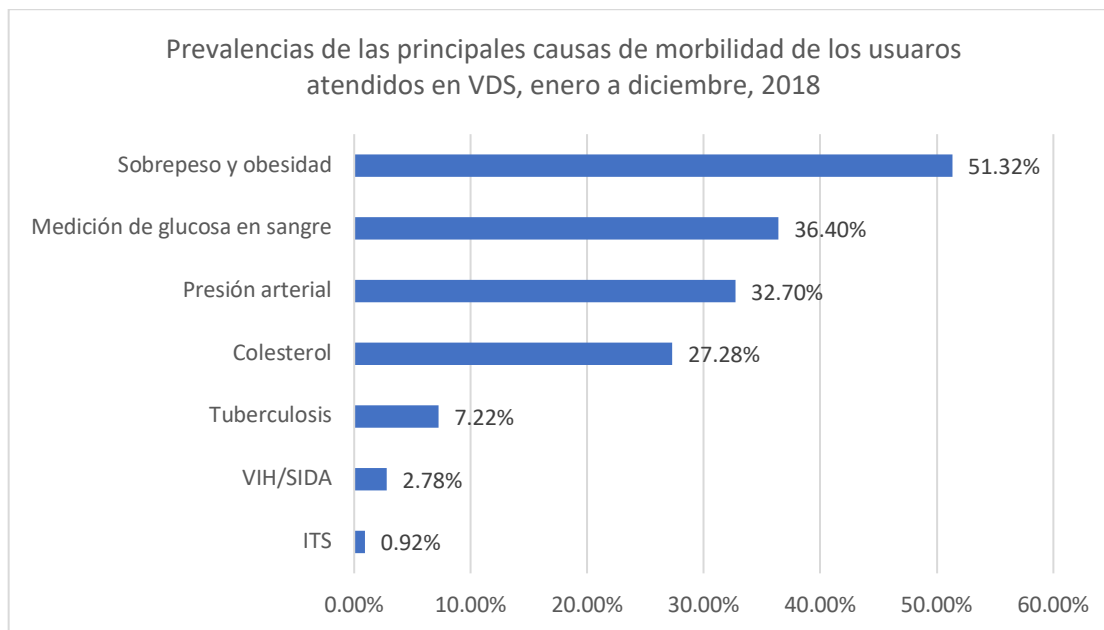


Del total de servicios brindados, el 45% corresponde a orientación y consejería, y el 41% a detección oportuna. Tal como se muestra en la siguiente gráfica.



Fuente: Estimaciones propias a partir del reporte de indicadores de Ventanillas de Salud, Comisión de Salud Fronteriza México-Estados Unidos, Sección México. Periodo enero a diciembre 2018

Durante este mismo periodo, entre las prevalencias de las principales causas de morbilidad, destacan sobrepeso y obesidad (51%), glucosa (36%) y presión arterial (33%), tal como se muestra en la siguiente gráfica:



Fuente: Estimaciones propias a partir del reporte de indicadores de Ventanillas de Salud, Comisión de Salud Fronteriza México-Estados Unidos, Sección México. Periodo enero a diciembre 2018